


2024



CENTRE
HOSPITALIER
ANGOULÊME

Rapport d'activité en CHIFFRES CLÉS



PRÉSENTATION DU CHA

OFFRE DE SOINS

1. Des activités médicales, chirurgicales et obstétricales, Soins Médicaux et de réadaptation, Etablissements d'Hébergement pour Personnes Agées Dépendantes, Des alternatives à l'hospitalisation, Des consultations & activités médico-techniques.
2. Equipements techniques & performants.

MATERNITÉ

Niveau 2B, avec une unité de néonatalogie

Permettant d'assurer la prise en charge de nouveaux-nés à risques, nés ou non au sein de l'établissement



HÔPITAL

Etablissement public en direction commune avec les centres hospitaliers de La Rochefoucauld, de Ruffec, de Confolens et l'EHPAD Habrioux d'Aigre.
Certifié HAS - de 1 134 lits.

PLATEAU TECHNIQUE

Un plateau technique moderne
imagerie médicale, laboratoire, pharmacie à usage interne...

Des équipements de pointe
robot chirurgie assistée, IRM, scanners, accélérateurs de particules...

Un environnement de haute technicité
8 salles de bloc opératoire, 4 salles de naissance, 1 mammographe numérique...


Hôpital de référence de Charente



GHT de Charente
Groupement Hospitalier de Territoire 

ÉTABLISSEMENT SUPPORT

des 7 établissements membres du Groupement Hospitalier de Territoire de Charente



Personnels hospitaliers

2 544



Bulletins de salaires

En moyenne par mois

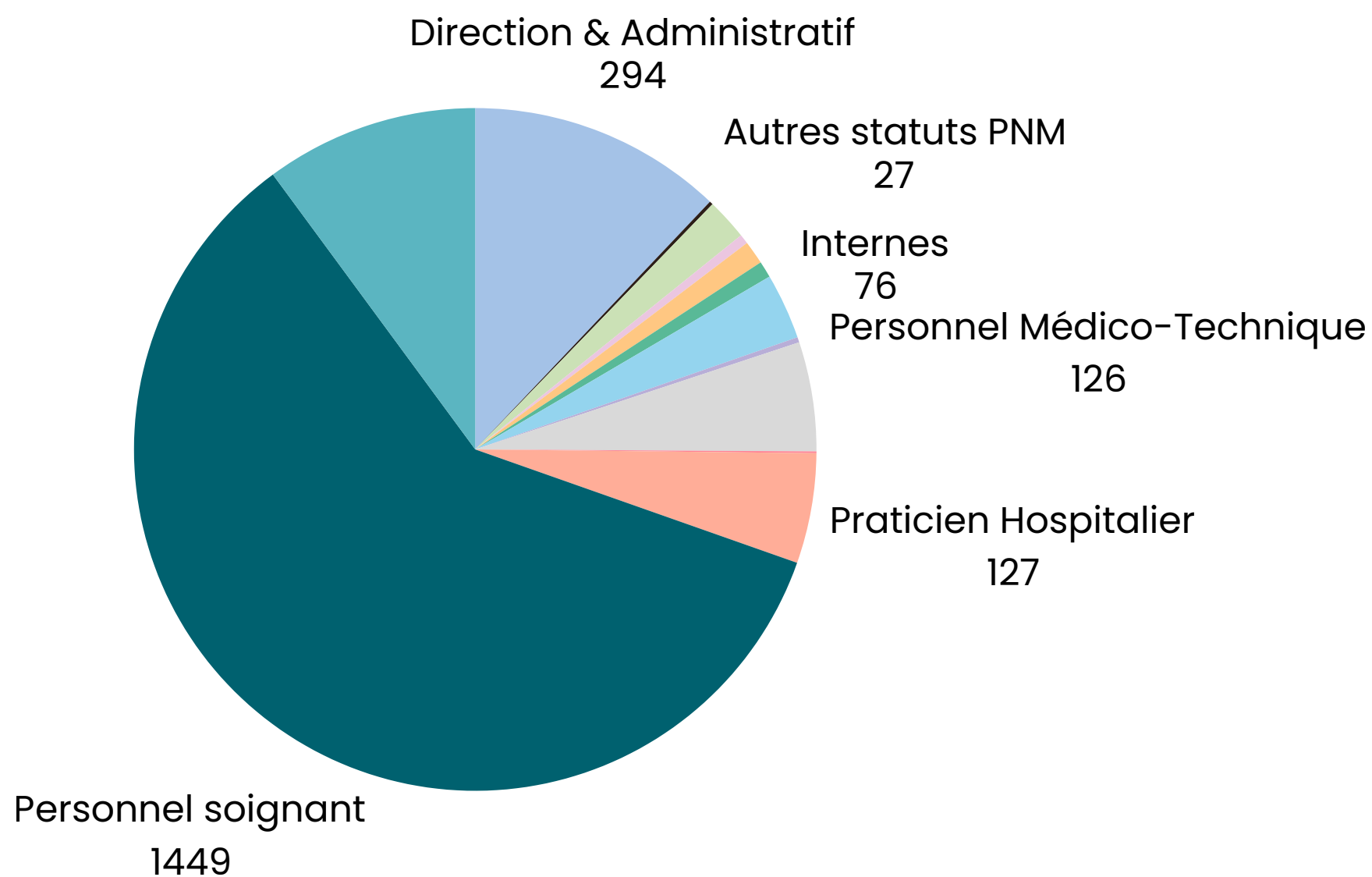
2 650

ETP rémunérés

Moyenne annuelle

2 436 €

- Direction & Administratif : 294
- Assistant : 4
- Praticien contractuel : 48
- Praticien associé : 11
- Autres statuts PNM : 27
- Personnel éducatifs & sociaux : 19
- Internes : 76
- Docteurs juniors : 6
- Personnel Médico-Technique : 126
- Médecin du travail : 2
- Praticien Hospitalier : 127
- Personnel soignant : 1449
- Personnel technique : 246



ACTIVITÉ & FRÉQUENTATION DU CHA



4 333
Hospitalisations en chirurgie ambulatoire

132 212
Journées d'hospitalisation

221 830
Consultants externes

1 290
Naissances

9 283
Interventions chirurgicales aux blocs

90 012
Actes d'imagerie

199 847
Journées en EHPAD

56 724
Passages aux urgences

204 392
Appels entrants SAMU, Centre 15

LOGISTIQUE & TECHNIQUE




1 262

Tonnes de linge traités

1 236

Tonnes de déchets traités



1 053 769

Repas servis

Formation professionnelle



2 144
personnes ont bénéficié d'une formation

dont

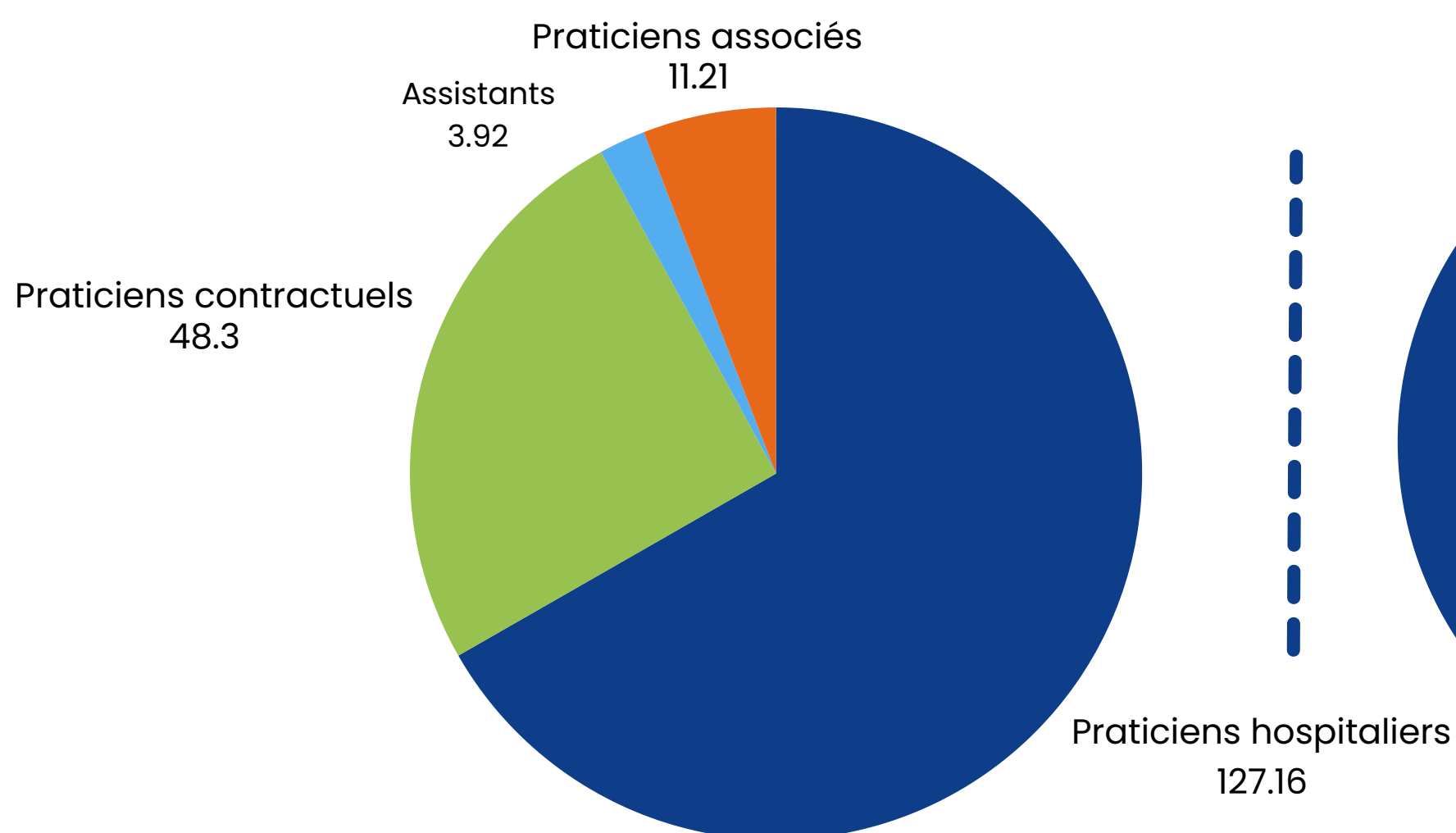
100
professionnels médicaux



34
ont eu recours à l'utilisation de leur CPF

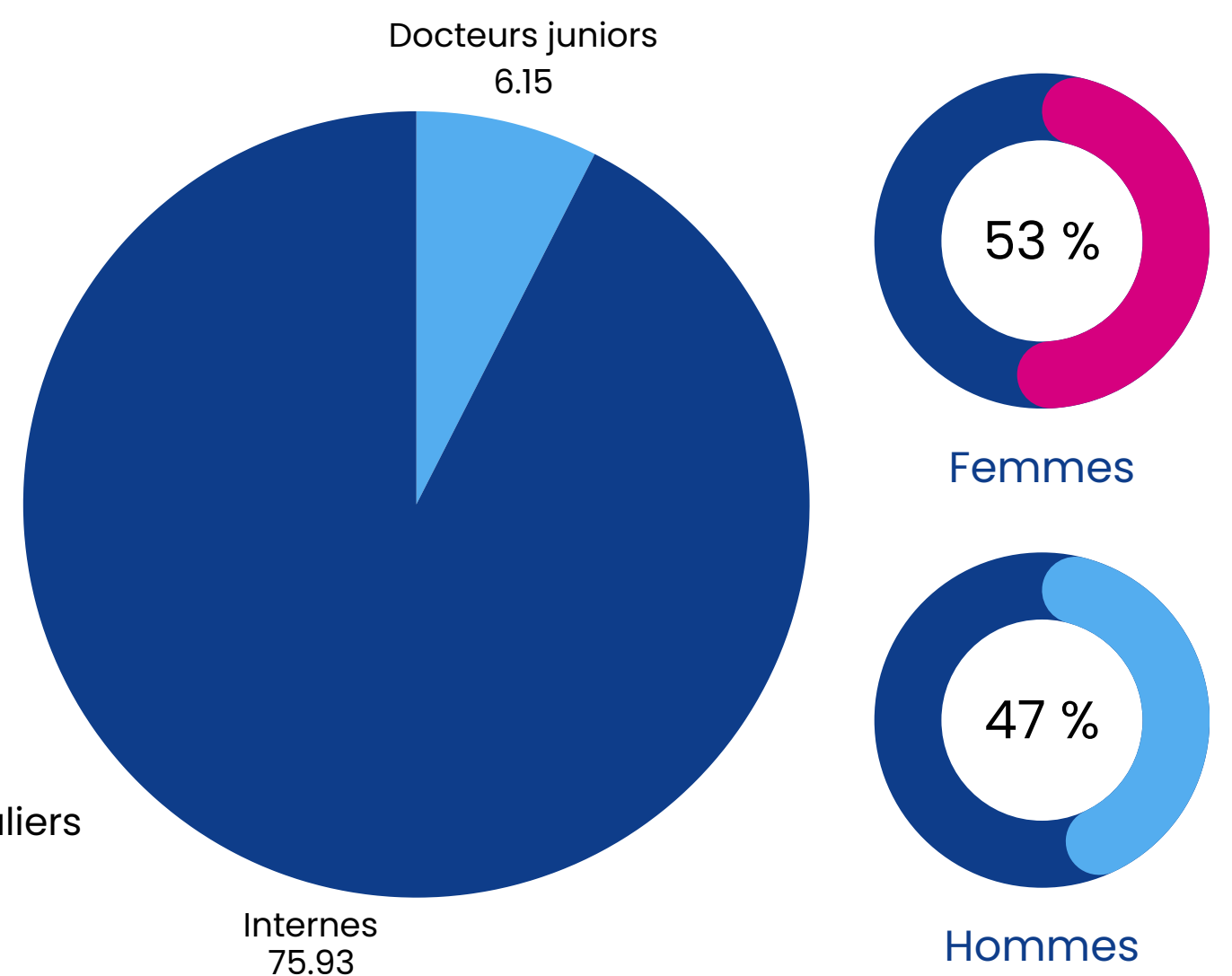
Des praticiens pivots de l'activité médicale

SENIORS




AGE MOYEN - 45 ANS

JUNIORS

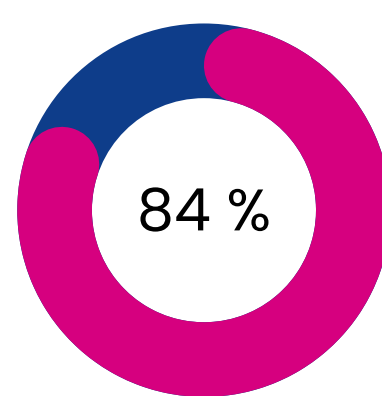


AGE MOYEN - 29 ANS

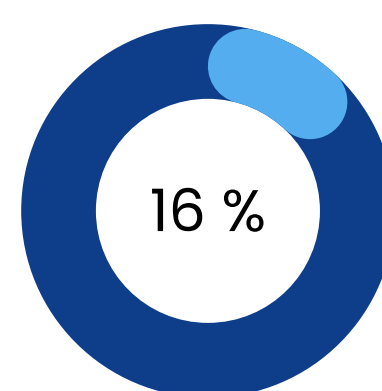
Personnel non Médical



des femmes
et des hommes
au service du patient



Femmes



Hommes

AGE MOYEN - 43 ANS

45

départs à la retraite

Crèche hospitalière "3 P'TITS CHA"



60 Places autorisées

Divers



13 concours ont été réalisés en 2024



172 accidents de travail ont générés
8 066 jours d'arrêts

PÔLE ANESTHÉSIE / BLOC OPÉRATOIRE / CHIRURGIE

	Capacité	Activité annuelle
Bloc opératoire	10 salles, dont 1 d'endoscopie, 1 salle césarienne, 12 places en salle de réveil	> 9 283
Bloc externe	1 salle commune à toutes les spécialités	> 1 700
Chirurgie 1 à orientation viscérale	28 lits	> 1 660 séjours 92% des séjours relèvent de la viscérale ; 4,81 durée moyenne de séjour ; taux d'occupation 80,60% ; 51% taux entrées par les urgences
Chirurgie 2 à orientation orthopédique et ORL	22 lits	> 1 417 séjours 97% des séjours relèvent de l'ortho-traumatologie ; 5,30 durée moyenne de séjour ; taux d'occupation 91,60% ; 60% taux entrées par les urgences
Chirurgie 3 à orientation gynécologique et urologique	20 lits	> 1 748 séjours 68% des séjours relèvent de l'urologie ; 3,18 durée moyenne de séjour ; taux d'occupation 75,10% ; 36% taux entrées par les urgences
Chirurgie ambulatoire polyvalente	19 lits/places	> 4 333 séjours ; taux d'occupation 94,10% ; 47,10% taux de Chirurgie Ambulatoire
Consultations externes		> 41 927 dont : -Anesthésie 6316 -Odontologie 2707 -Ophtalmologie 7323 -ORL 4638 -Orthopédie 9578 -Thoracique 146 -Urologie 6354 -Viscérale 4559

Effectifs

245,03 ETPR



Personnel médical

35,24 ETPR (hors interne)



Personnel non-médical

209,79 ETPR

PÔLE CARDIOLOGIE PNEUMOLOGIE DIABÉTOLOGIE ENDOCRINOLOGIE NUTRITION NEUROLOGIE


	Capacité	Activité annuelle
Cardiologie	21 lits HC, 18 HS, 2 HDJ, 14 lits SI dont 2 d'accueil	<p>> 14 533 journées d'hospitalisation dont :</p> <ul style="list-style-type: none"> - 6 949 HC, 2 790 HP - 479 HJ - 4 315 SI - 4 432 consultations externes - 2 694 coronarographies et angioplasties - 472 Pacemakers - 959 télé suivis cardio
Pneumologie/DEN	12 lits HC, 8 lits HP & 5 lits HDJ	<p>Pneumo > 3 623 journées d'hospitalisation dont 3 421 HC, 19 HP, 140 HDJ / 3 256 consultations externes / 340 fibroscopies</p> <p>DEN > 3 413 journées d'hospitalisation dont 1 808 HC, 790 HP, 815 HDJ / > 3 807 consultations externes / 225 consultations IPA / 713 consultations OMNIDOC</p>
Neurologie	4 lits SI, 12 lits UNV & 14 lits Neuro	<p>> 9 615 journées d'hospitalisation dont 4 374 HC, 503 HDJ, 3 079 UNV, 1 659 UNV SI / 3 724 consultations externes /</p> <ul style="list-style-type: none"> > 403 consultations post AVC > 246 consultations mémoires / > 384 consultations OMNIDOC

Effectifs

236,44 ETPR



Personnel médical
33,44 ETPR (hors interne)



Personnel non-médical
203 ETPR

PÔLE FEMME-MÈRE-ENFANT

	Capacité	Activité annuelle
Maternité, gynécologie-obstétrique	21 à 25 lits, 4 salles pré-travail dont 1 salle nature, 5 salles d'accouchement	<ul style="list-style-type: none"> > 1 290 naissances pour 1 267 accouchements, taux césarienne 19,73% > 6 994 passages aux urgences > 17 019 consultants > 1 617 séjours > taux occupation maternité 85%
Néonatalogie, néonatalogie-pédiatrie	13 lits dont 6 de soins intensifs	<ul style="list-style-type: none"> > 9 351 passages aux urgences > 4 457 consultants, > 513 séjours HDJ pédiatrie > 790 séjours HC > taux occupation 80% HC
Urgences pédiatriques	5 box, 1 salle déchocage & 4 lits d'UHCD	
Pédiatrie ambulatoire	6 lits	
Surveillance continue pédiatrique	4 lits	
Pédiatrie HC	8 à 11 lits	

Effectifs

166,16 ETPR



Personnel médical

15,9 ETPR (hors interne)
35,95 ETPR (hors interne), sage-femme



Personnel non-médical

114,31 ETPR

PÔLE MÉDECINE INTERNE, NÉPHROLOGIE, RHUMATOLOGIE, GASTRO-ENTÉROLOGIE, INFECTIOLOGIE

	Capacité	Activité annuelle
Médecine interne- infectiologie-rhumatologie	23 lits	<ul style="list-style-type: none"> > 990 séjours <ul style="list-style-type: none"> - 37 en rhumatologie - 661 en infectiologie - 290 en médecine interne > 7 923 journées > Durée moyenne de séjour : 7,87 > Consultations externes <ul style="list-style-type: none"> - 3 321 en rhumatologie - 1 425 en médecine interne - 1 891 en infectiologie
Hépatogastro-entérologie	24 lits	<ul style="list-style-type: none"> > 1 314 séjours <ul style="list-style-type: none"> - 978 en hépatogastro - 309 en néphrologie > 7 237 journées > Durée moyenne de séjour : 5,74 > Consultations externes <ul style="list-style-type: none"> - 2 725 en hépatogastro entéro <ul style="list-style-type: none"> - 3612 actes techniques - 2 725 en néphrologie/hémodialyse
Spécialités médicales	15 lits (HDJ)	<ul style="list-style-type: none"> > 3 668 séjours <ul style="list-style-type: none"> - 1 703 en rhumatologie - 705 en hépatogastro - 777 en néphrologie - 383 en médecine interne - 100 en diverses spécialités
Hémodialyse / Néphrologie	34 postes dont 8 Unités de dialyse médicalisée	<ul style="list-style-type: none"> > 15 473 séjours <ul style="list-style-type: none"> - 1 061 séances dialyses semi-nocturnes - 129 séances d'entraînement dialyse
CEGGID		> 6 016 consultations par IDE

Effectifs



Personnel médical et non-médical

171 ETPR

PÔLE MÉDICO-TECHNIQUE

	Activité annuelle
Patients vus par les diététiciennes	3 646
Transports brancardage	44 475
Salon de sortie (prise en charge d'usagers)	742
Actes d'anatomopathologie réalisés	12 312
Coût du B facturé	0,23
Actes d'imagerie médicale	89 955 dont 9 274 IRM
Actes de médecine nucléaire	11 034 dont 4 038 TEP scan
Préparations en URC	5 933
Préparations en chimiothérapies	15 210
Unités d'œuvre en stérilisation	3 624 130


Effectifs

230,47 ETPR



Personnel médical

33,89 ETPR (hors interne)



Personnel non-médical

196,58 ETPR

PÔLE PERSONNES ÂGÉES


	Capacité	Activité annuelle
Médecine gériatrique SECTEUR SANITAIRE	32 lits d'hospitalisation complète 5 places d'ambulatoire	SECTEUR SANITAIRE > 1 071 séjours (RSS) d'hospitalisation complète > 11 196 journées d'hospitalisation complète > Durée moyenne de séjour : 10,5 jours en hospitalisation complète > 492 séjours et journées d'hospitalisation ambulatoire > 485 consultations externes > 703 venues à l'antenne gérontologique d'évaluation
SECTEUR MEDICO SOCIAL		> 195 507 journées d'hébergement permanent avec 52 707 à Font Douce, 10 671 à l'USLD, 65 574 à Beaulieu et 66 555 à La Providence. > 2 040 journées d'hébergement temporaire avec 799 (dont 178 hébergement temporaire urgent) à Beaulieu et 1 241 à La Providence. > 2 300 journées d'accueil de jour avec 961 journées à Beaulieu, 1 281 à Font Douce et 58 à la Providence (arrêt activité en mars avec report sur les autres sites). > Prise en charge de 270 aidants par la plateforme de répit et d'accompagnement, pour une durée moyenne d'accompagnement de 596 jours ; organisation de différentes sorties et du café des aidants.
EHPAD Font-Douce	167 places d'hébergement permanent mais 151 installées. 30 places d'USLD (Unité de Soins Longue Durée) 15 places d'accueil de jour 14 places de PASA	
EHPAD Beaulieu	185 places d'hébergement permanent 5 places d'hébergement temporaire (dont 1 urgent) 15 places d'accueil de jour 14 places de PASA	
EHPAD La Providence	194 places d'hébergement permanent 5 places d'hébergement temporaire 12 places de PASA	

Effectifs

422,1 ETPR



Personnel médical
10,7 ETPR (hors interne)



Personnel non-médical
411,4 ETPR

PÔLE ONCO-PUBLIQUE 16

	Capacité	Activité annuelle
POP 16	<p>18 lits HC, 12 lits ouverts en janvier et février, 9 lits ouverts jusqu'en juin, puis 6 lits jusqu'au 1er octobre et réouverture à 9 lits jusqu'en décembre</p> <p>5 lits HS</p> <p>15 places HdJ (14 à partir du 14/09 pour cause travaux)</p>	<ul style="list-style-type: none">> 184 séjours en HC> Durée moyenne de séjour : 16,1> 794 séjours en HS> Durée moyenne de séjour : 0,23> 6 695 séances> 78 HDJ thérapies orales> Chimio orale File Active : 109


Effectifs

40,53 ETPR



Personnel médical

3,22 ETPR



Personnel non-médical

37,31 ETPR

PÔLE SAMU-SMUR/URGENCES/RÉANIMATION

	Capacité	Activité annuelle
Réanimation / USIP	12 lits de réanimation 6 lits d'USIP	<ul style="list-style-type: none"> > 483 entrées en réanimation Durée moyenne de séjour : 6,55 jours > 317 entrées en USIP Durée moyenne de séjour : 4,84 jours > 9 patients recensés pour le prélèvement d'organes 30 prélèvements de cornées
SAU	<ul style="list-style-type: none"> 1 zone d'accueil et d'orientation 9 Box 3 places de déchocage 1 unité de traumatologie (adultes et enfants) 1 unité d'hospitalisation de courte durée de 10 lits 2 chambres carcérales 	<ul style="list-style-type: none"> > 47 371 passages urgences
SAMU / SMUR	<ul style="list-style-type: none"> SAMU-Centre 15 départemental (non SAS en 2024) 2 équipes SMUR H24 	<ul style="list-style-type: none"> > 87 416 DRM SAMU > 2 142 interventions SMUR > 170 formations CESU > 23 formations SIMU

Effectifs

229,17 ETPR



Personnel médical

34,49 ETPR



Personnel non-médical

194,68 ETPR

PÔLE SOINS MÉDICAUX ET DE RÉADAPTATION

	Capacité	Activité annuelle
SMR	<p>HdJ : 17 places HdJ système nerveux 7 HdJ locomoteur 8 HdJ Polyvalent 2</p> <p>SMR : 36 lits SMR Gériatrique 19 lits dont 9 fermés jusqu'en septembre UCC 9 lits SMR Polyvalent 27 lits dont 10 lits fermés jusqu'en septembre</p>	<p>6052 journées en HdJ MPR > Taux d'occupation : 155% > 2 761 consultations en rééducation > 2 598 actes de balnéothérapie > 9 388 actes de kiné / EAPA > 388 actes d'orthophoniste > 1 664 actes d'ergothérapeute > 335 actes de psychologue</p> <p>En SMR Gériatrique > 136 entrées > 4 430 journées > Taux d'occupation : 98.46%</p> <p>En SMR Polyvalent > 161 entrées > 7 099 journées > Taux d'occupation : 98.13%</p> <p>A l'UCC > 79 entrées > 3 043 journées > Taux d'occupation : 92.61%</p>


Effectifs

77,46 ETPR



Personnel médical

4,27 ETPR (hors interne)



Personnel non-médical

73,19 ETPR

PÔLE SOCLE

Instituts et Centres de Formation



149 élèves inscrits en formation



55 inscrits en Diplôme d'Etat d'Ambulancier
88 inscrits en formation Auxiliaire Ambulancier



116 formations



22 formations

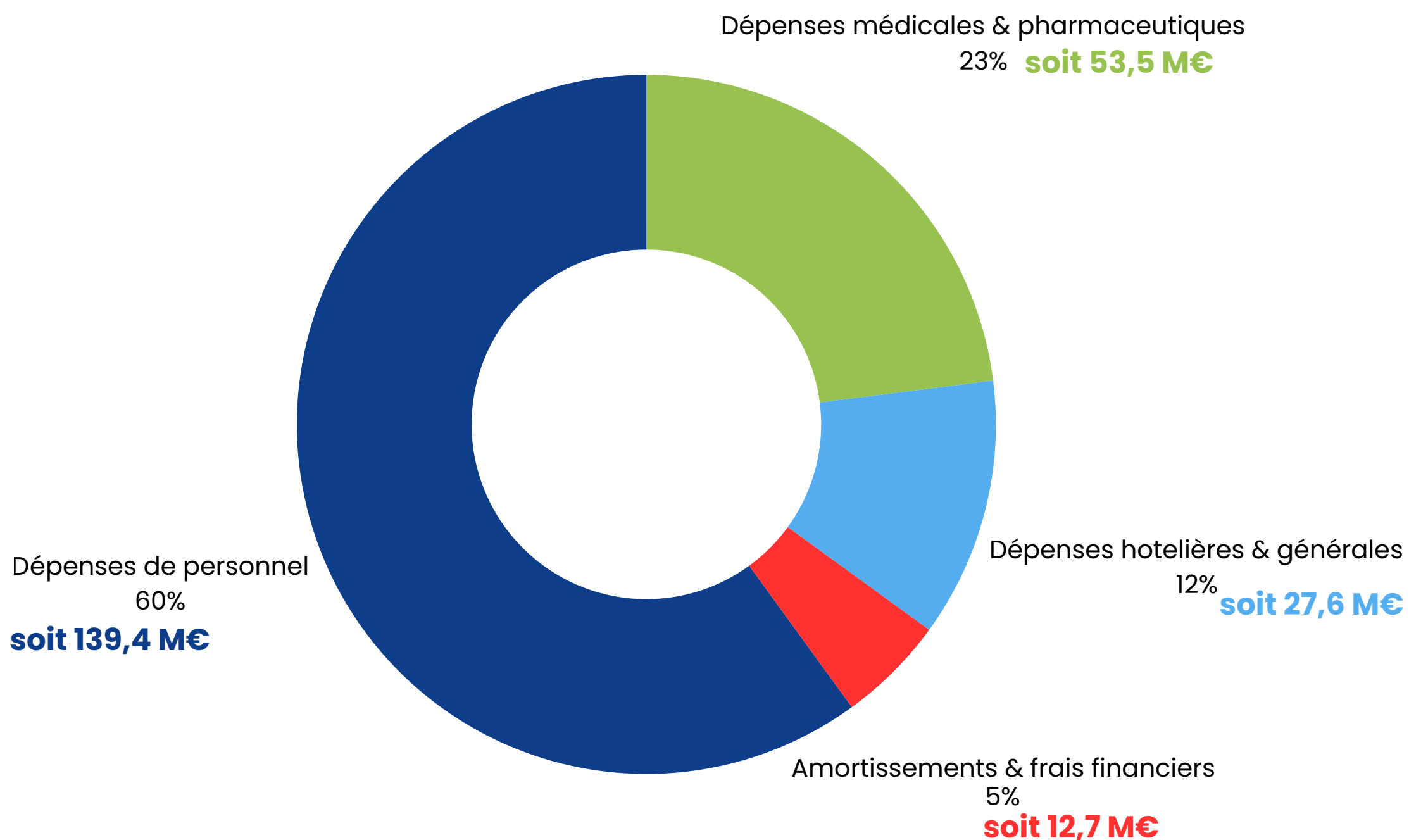
Budget & finances

Dépenses d'exploitation

- Dépenses médicales & pharmaceutiques
- Dépenses hotelières & générales
- Amortissements & frais financiers
- Dépenses de personnel

Dépenses totales

233,2
M€

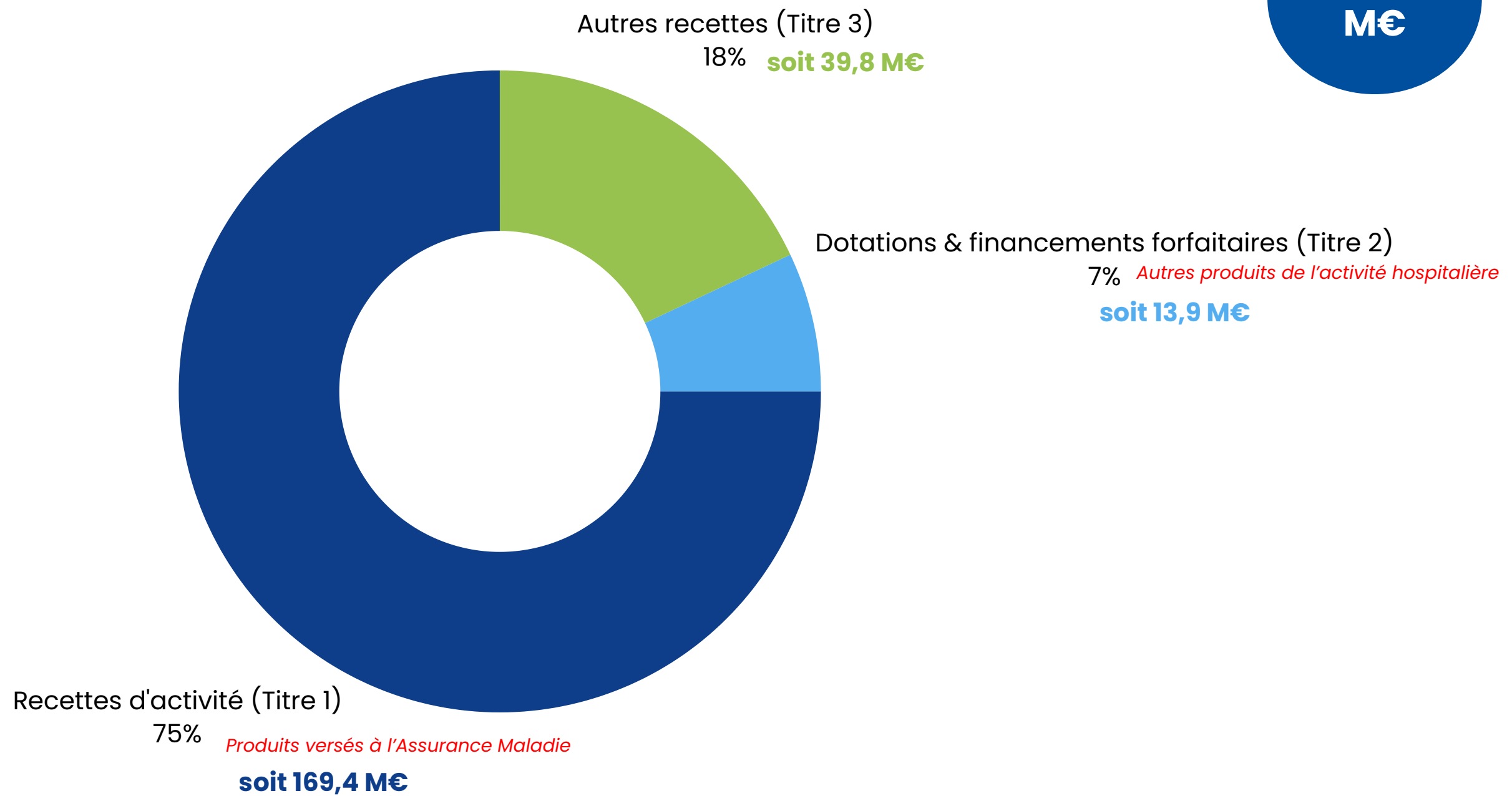


Recettes d'exploitation

- Autres recettes (Titre 3)
- Dotations & financements forfaitaires (Titre...)
- Recettes d'activité (Titre 1)

Recettes totales

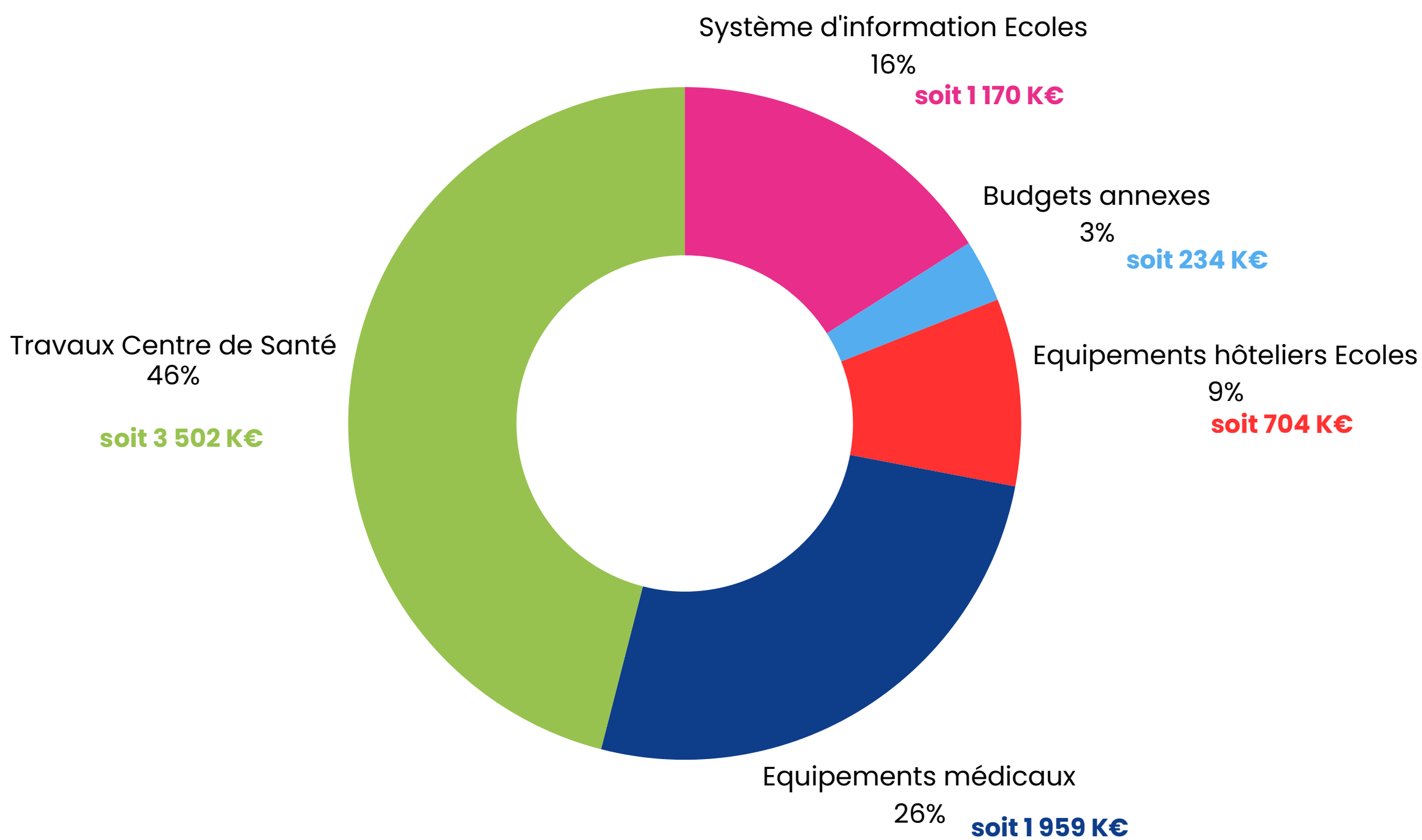
**224,6
M€**



Dépenses d'investissements

Dépenses totales

7,5 M€



Autres dépenses - Budgets annexes

Montant de la dette

ÉCOLES **965 K€** - EHPAD FONT-DOUCE/LA PROVIDENCE **20 032 M€**

EHPAD BEAULIEU **11 180 K€** - USLD **2 080 K€** - GHT DE CHARENTE **6 654 K€**

CENTRE DE SANTÉ **658 K€**


**60 326
K€**

Patrimoine – travaux – services techniques

Effectifs

 **Sécurité incendie**
14

 **Electricité**
8

 **Plomberie/Chauffage**
Ventilation
Climatisation
10

 **Encadrement**
3

 **Etudes / Conduites d'Opérations**
3

 **Administratif / Financier**
2

 **Agencement**
3

 **Peinture**
3

Principales opérations travaux en 2024



Installation d'un scanner au SAU + bâtiment modulaire vestiaires 520 K€ TTC	Rénovation des circulations des bâtiments B, C, E et G Niveau 0 150 K€ TTC
Remplacement de réseaux d'eau et de production d'eau chaude sanitaire bâtiment D 270 K€ TTC	Rénovation de l'espace formation (2e phase des travaux) 30 K€ TTC
Extension du service Hémodialyse + boucle de dialyse 650 K€ TTC	Poursuite du remplacement des Menuiseries Extérieures Hôpital années 80 100 K€ TTC
Aménagement du Centre de Santé, UMJP et bureaux dans le bâtiment 10 130 K€ TTC	Mise en conformité de l'hélistation 66 K€ TTC
Amélioration des conditions à la pharmacie (conditionnement/accueil/fenêtres/climatisation) 72 K€ TTC	Remplacement des armoires de secours fluides médicaux (bloc opératoire + réanimation) 83 K€ TTC
HDJ Médecine Gériatrique 100 K€ TTC	Climatisation SMR Polyvalent 30 K€ TTC
Amélioration des conditions d'accueil du restaurant 90 K€ TTC	Remplacement d'un groupe eau glacée Aile Sud 80 K€ TTC
Création d'un office dans le service informatique 77 K€ TTC	Remplacement onduleur 80 kVa bloc opératoire 74 K€ TTC

Principales opérations d'études de conception en 2023

DÉSIGNATION DU TITULAIRE POUR LA CONCESSION DE LA CHAUFFERIE BIOMASSE ET DU RÉSEAU DE CHALEUR

7,5 M€ TTC
d'investissement porté par DALKIA

DÉSIGNATION DU TITULAIRE DU MARCHÉ POUR LA CONSTRUCTION DE LA BLANCHISSERIE 15 T/J DU GCS

19 M€ TTC

CHOIX DE L'ARCHITECTE POUR LA CONSTRUCTION DE LA NOUVELLE CRÈCHE

950 K€ TTC

ETUDE DE CONCEPTION POUR LA CRÉATION D'UN POSTE HAUTE TENSION ELECTRIQUE

820 K€ TTC

PROGRAMMATION POUR LA CONSTRUCTION DES NOUVELLES URGENCES (INSTRUCTIONS ARS)

36,4 M€ TTC

Intervention - Astreinte - Budget

Nombre de Bons d'intervention traités par les équipes Services Techniques **5 766**



375

Chauffage / Climatisation

314

Personnes formées à la sécurité incendie

75

Interventions sur alarme incendie

45

Assistances personne dans les ascenseurs

47

Interventions pour la sécurisation de l'hélistation

157 jours

Visite & contrôles réglementaires des installations de sécurité incendie



6 700 K€

Budget 2024


dont budget Energies:



2 090 K€

Energies Electricité

(multiplié par 3.7 par rapport à 2022)



2 540 k€

Gaz

Direction Système d'Information du GHT

Service numérique



PROJETS / CHANGEMENTS

31 terminés

67 nouveaux ajoutés sur l'année


APPLICATIFS

PLUS DE 300

MESSAGERIE

2 439 861 MAILS ENTRANTS [+ 11,4% 2 190 519 (2023)]

1 809 322 MAILS SORTANTS SUR L'ANNÉE
[+20,7% 1 498 872(2023)]



PARCS D'ÉQUIPEMENTS

1 923

postes informatiques (1316 pc fixes / 607 portables)
[+1,6 % 1 893 écrans (2023)]

1 608

écrans

32

écrans de visio / interactifs <50 %>

310

smartphones professionnels

315

serveurs [+ 9% 289(2023)]

4

salles serveurs

64

baies / locaux techniques

206

switch / routeurs

399

bornes wifi <+9 %>

7

autocommutateurs

2 500

postes téléphoniques

455

points d'impression (multifonction / copieurs / imprimantes)

Plus de 400

équipements biomédicaux et logistique / techniques
interconnectés / interfacés au SI



- 4 244** Comptes utilisateurs (utilisateurs, messagerie de service, ...) [+23,8% 3429(2023)]boites de messagerie <+9,5 % 2 346>
- 2 984** Boites de messagerie [+16,5% 2567(2023)]
- 474** Boites de messagerie sécurisée MSSANTE [+17% 405(2023)]
- 6 375** (+31 % 4865(2023)] Tickets d'incidents ouverts - Taux satisfaction utilisateur 4.8 sur 5
- 22 41** (-26,6 % 3053 (2023)] Tickets de demandes ouverts- Taux satisfaction utilisateur 4.8 sur 5

Direction des Affaires Logistiques, des Achats et du Développement Durable

Quelques chiffres

440 heures

de déménagement soit 59 jours de travail d'un ETP

Vaguemestre

164 407 Plis envoyés
Pour un coût de 203 738 euros

2 600 km et 90 h

passés pour les courses diverses faites sur le plateau d'Angoulême

70 050 km et 1290 h

soit 172 jours de travail d'un ETP pour le transport de bilans sanguins

Imprimerie

700 000 impressions couleurs
Pour un coût de 20 000 euros

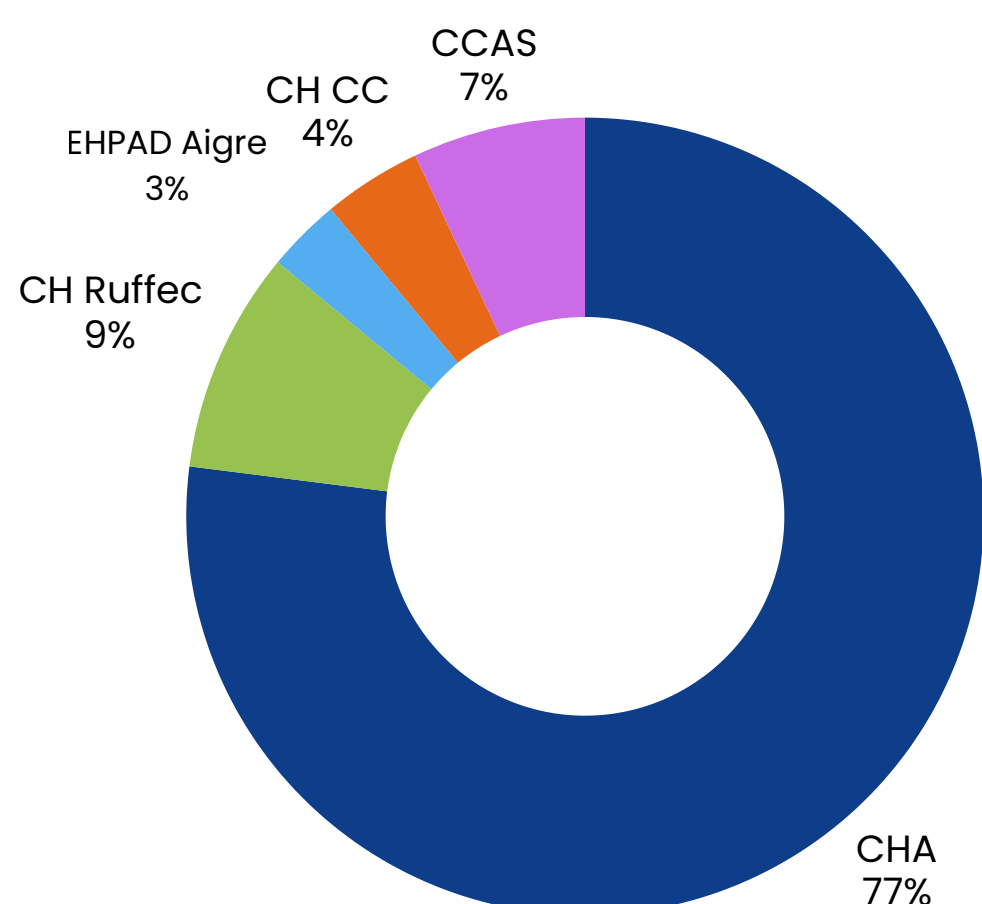
1 053 679 repas

soit +0,8% de plus qu'en 2023. Repas produits et distribués pour les convives du GIP Restauration de l'Angoumois (EHPAD CHA, CS CHA, self, internat, CHR, EHPAD Aigre, CH Camille Claudel, Portage de repas à domicile pour les CCAS partenaires, ITEP Douzat).

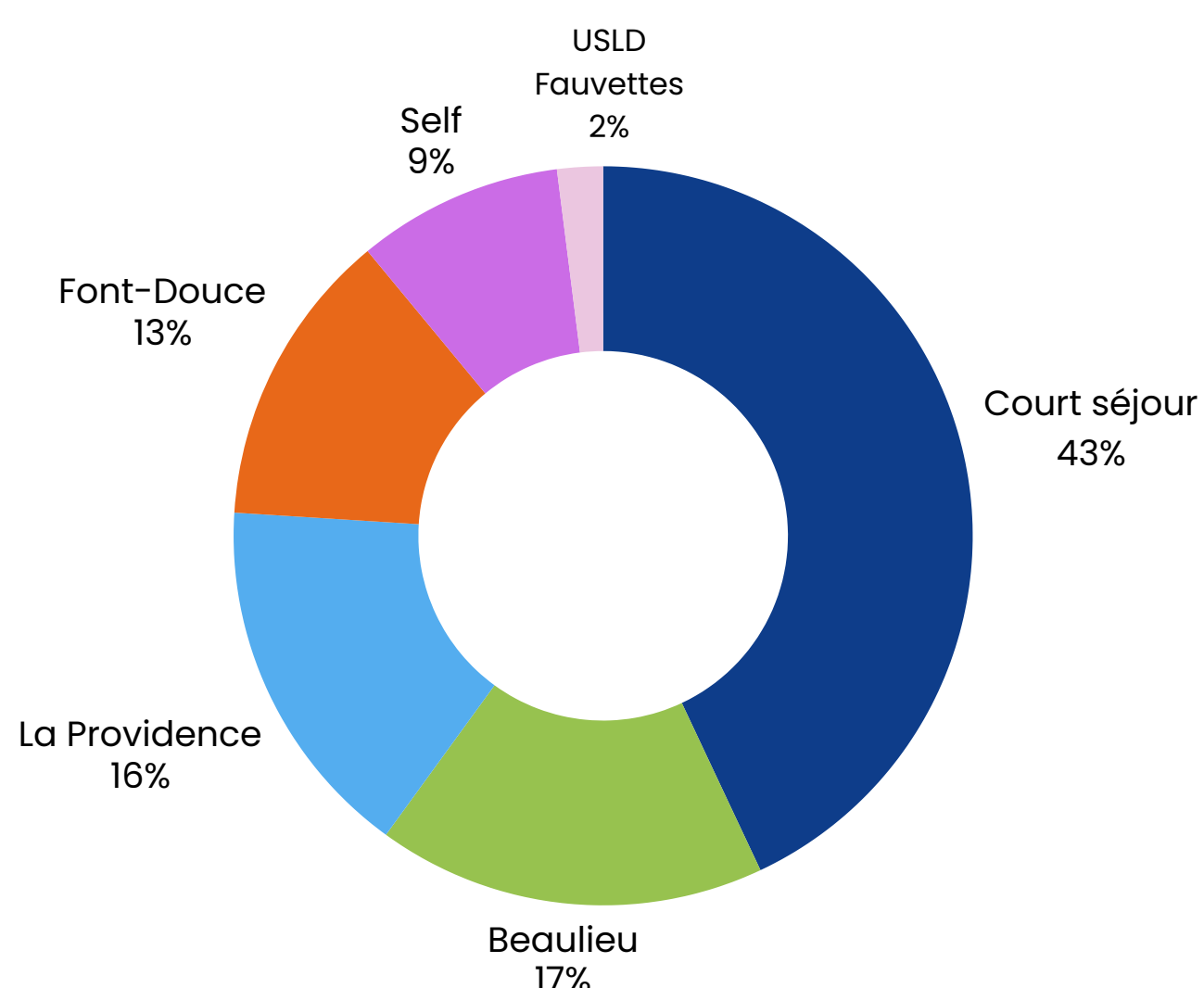
Restauration

Tableaux de répartition des repas 2024

Répartition de l'activité en 2024



Répartition de l'activité sur le CHA en 2024



Qualité & gestion des risques



05	03	04	05
-----------	-----------	-----------	-----------

Nb réponses enquête e-satis MCO Nb réponses enquête e-satis CA Nb réponses enquête e-satis SMR 827 retours – taux satisfaction 74% 442 retours – taux satisfaction 80 %	Nb réponses questionnaire de sortie 1 515	Nb EI - % d'augmentation - Nb traitées et clôturées 1 157 24% (contre 930 en 2023) 79% (916 EI clôturés en 2024)
---	---	--

Réponses questionnaire de sortie 1 599	Nombre EI 930	% d'augmentation EI 4% <i>(892 en 2022)</i>
--	-------------------------	--

EIG et EIGS dont déclarations externes au CHA 5	Analyse approfondies des causes Comité de retour d'expérience -Camille Claudel / urgences - Dr Moalic ODM - Dr Charalambous - Réanimation - UCC Violences -3 ESR en méd nuc sur erreur de produit injecté	Audits réalisés et thème Chariots d'urgence Bienveillance Traitement et désinfection des endoscopes
---	--	---

Réclamations 102	Plaintes 42	Documents qualifiés créés/MAJ (=diffusés) 127	Remerciements (hors éloges QS et avis Google) 167
----------------------------	-----------------------	---	---

Actions majeures

- Choix des indicateurs de pôle
- 1ère Rencontres sécurité en hémodialyse
- Exercice de cyberattaque niveau 2
- Projet des usagers 2024-2028
- Mise en place de la journée Droits des usagers
- Parution du premier Flash qualité sur la check list
- Actualisation des plans SSE/NRBC et mise en place de MENKORN
- Pièce de théâtre identito lors de la SSP (CLIV)
- Renouvellement certif Qualiopi
- Charte GHT signalement EI (Charte territoriale de confiance et d'incitation au signalement et à l'analyse des évènements indésirables, dont les presque accidents)
- Formation interne aux traceurs
- MEP référent handicap patient
- Arrivée de Coordinateur de la gestion des risques associés aux soins (CGRAS Dr SAMSO)
- Arrivée de la nouvelle conseillère juridique Mme GUEDEAU
- GT Guide de l'affichage
- Choix du Logiciel Qualité commun au GHT « AGEVAL »
- Préparation des EHPAD à l'évaluation externe (autoévaluation)
- Préparation du CHA à la certification (autoévaluation)
- Sensibilisation aux EI dans les services

Principales actions à retenir en lien avec les quatre thématiques de travail de l'année 2024

AXES DE TRAVAIL :

- **Attractivité et fidélisation des professionnels**
- **Recherche et innovation**
- **Gestion des flux et parcours patient**
- **Santé publique**

JANVIER

- Job Dating
- Prise de poste de la sage-femme coordinatrice régionale en addictologie sur le secteur de la périnatalité

FÉVRIER

- Hackaton
- A l'USMA, reprise des consultations dentaires et réalisation d'une cartographie du médicament en collaboration avec pharmacien référent

AVRIL

- Gestion des stages pour les mineurs

MAI

- Santé expo

JUIN

- Organisation de la journée des PASS

SEPTEMBRE

- Logiciel de brancardage avec un nouveau métier : régulateur

OCTOBRE

- Session de formation easily pour les nouveaux professionnels aide soignants

NOVEMBRE

- Nuit de l'orientation

DÉCEMBRE

- Organisation au sein du CHA d'une journée de sensibilisation et d'information sur le thème de la violence faite aux femmes

TOUTE L'ANNÉE 2024

- Evolution de l'outil Silbo pour répondre aux besoins des unités
- Développement des hôpitaux de jour dont 4 nouveaux : oncologie thérapie orale, rhumatologie ostéoporose, cardiologie insuffisance cardiaque, pneumologie asthme chez l'enfant

Communication




8 394 abonnés



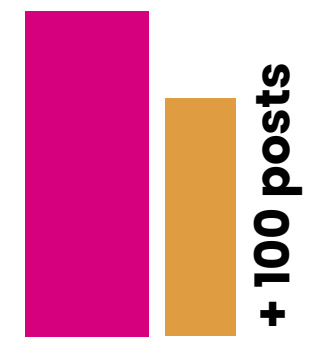
1 950 abonnés



382 abonnés



362 abonnés





PAO : service communication CHA
illustrations CANVA/Freepik
photos CHA

Suivez-nous !



www.ch-angouleme.fr